

Целевые показатели результативности использования субсидий за I квартал 2018 года  
Муниципальное образование «Город Гатчина»

| № п/п | Наименование показателя  | Ед. изм. | Значение целевых показателей |   |  |                                | объекты                      | Примечания  |
|-------|--|----------|------------------------------|---|--|--------------------------------|------------------------------|---|
|       |  |          | На начало 2018 г.            | На конец 2018 г. после использования субсидий | На конец года завершения строительства | За I кв. 2018 г. (фактическое) |                              |   |
|       | Строительство распределительных сетей  |          |                              |   |  |                                |                              |   |
| 1.    | Количество домовладений и квартир в населенном пункте, получивших техническую возможность для подключения к сетям газоснабжения в результате предоставления субсидии | шт.      | 0,0                          | 0,0   | 0,0                                    | 0,0                            | Мкр-н Мариенбург, г. Гатчина | Прохождение историко-культурной экспертизы                                  |
| 2.    | Протяженность построенных газопроводов (в результате предоставления субсидии)  | м        | 0,0                          | 0,0   | 0,0                                    | 0,0                            | Мкр-н Мариенбург, г. Гатчина | Прохождение историко-культурной экспертизы                                  |
| 3.    | Доля протяженности построенных газопроводов от общей протяженности по проекту (в случае окончания строительства в последующие годы)                                  | %        | 0,0                          | 0,0   | 0,0                                    | 0,0                            | Мкр-н Мариенбург, г. Гатчина | -   |
| 4.    | Уровень газификации населенного пункта (кол-во газифицированных домовладений и квартир/общее кол-во домовладений и квартир x100%)                                    | %        | 89,54*                       | 89,54*  | 89,97                                  | 89,54*                         | -                            | * Уровень газификации МО «Город Гатчина» по состоянию на конец I кв. 2018г. |





Глава администрации Гатчинского муниципального района

Председатель Комитета финансов

Заместитель главы администрации

Директор МКУ «СК и РКХ и С»



 Е.В. Любушкина  
 Л.И. Орехова  
 В.А. Норкин  
 С.Н. Кононов